

## Handleiding publiek portaal

In deze handleiding wordt iedere stap van een toelichting voorzien.



Het zoeken, selecteren, aanvragen, raadplegen en downloaden van bouw- en/of omgevingsvergunningen gaat via de volgende 6 stappen:

- Stap 1: Zoeken van een vergunning van pand, gebouw of perceel
  - Stap 2: Selecteren en toevoegen aan aanvraag
  - Stap 3: Openen aanvraagformulier, invullen gegevens & aanvraag verzenden
  - Stap 4: Koppeling dossier in mailbox
  - Stap 5: Raadplegen vergunning
  - Stap 6: Downloaden vergunning
- FAQ

## Stap 1: Zoeken van een vergunning van pand, gebouw of perceel

- Vul in het zoekveld 'Straat' de straatnaam of een gedeelte van de straatnaam in. Selecteer de gewenste straatnaam.
- Vul in het zoekveld 'Huisnummer' het gewenste huisnummer in. Het is mogelijk om op meerdere huisnummers te zoeken.
- Vul in het zoekveld 'Huisletter' eventueel een huisletter in.
- Vul in het zoekveld 'Toevoeging' eventueel een cijfer in.
  - **Let op;** In het veld toevoeging staan soms huisletters en cijfers; bijv. C10
- Vul in het zoekveld 'Plaats' eventueel een plaats in.

Straat	Huisnummer	Huisletter	Toevoeging	Plaats
Grote Markt x	5 x			Breda x

- Onder 'Beschikbaarheid' wordt aangegeven of het een openbaar dossier betreft of een beperkt openbaar dossier (motivatie vereist via aanvraag).
- Als u wilt zien hoeveel en welke archiefstukken in het dossier aanwezig zijn, klik u op de naam van het dossier. (Bouw)

Aggr	Naam	Plaats	Adres	Datum	Beschikbaarheid	
<input type="checkbox"/>	Bouw	Breda	Grote Markt 5	1900	Openbaar ⓘ	<a href="#">+ Toevoegen aan aanvraag</a>

- Het resultaat hiervan is:

Straat	Huisnummer	Huisletter	Toevoeging	Plaats
Grote Markt x	5 x			
Vorm				

Resultaten (6) [Aanvraag afronden](#)

*Inhoud dossier 'Verbouwen winkel' (NL-BdSA\_0758\_BVG0000062686)*

Aggr	Naam	Datum	Vorm	Beschikbaarheid	
	001_Berekeningen en tekeningen	1992	Berekeningen en tekeningen	Op aanvraag	<a href="#">+ Toevoegen aan aanvraag</a>
	001_Overige correspondentie	1992	Vergunningen en tekeningen	Op aanvraag	<a href="#">+ Toevoegen aan aanvraag</a>
	001_Vergunningen en tekeningen	1992	Vergunningen en tekeningen	Op aanvraag	<a href="#">+ Toevoegen aan aanvraag</a>
	002_Onbekend	1992	Vergunningen en tekeningen	Op aanvraag	<a href="#">+ Toevoegen aan aanvraag</a>
	002_Overzicht staalconstructie	1992	Berekeningen en tekeningen	Op aanvraag	<a href="#">+ Toevoegen aan aanvraag</a>
	003_Onbekend	1992	Berekeningen en tekeningen	Op aanvraag	<a href="#">+ Toevoegen aan aanvraag</a>

U kunt ook zoeken naar een specifieke archiefstuk of meerdere archiefstukken in een dossier, door middel van de volgende stappen:

- Om in een (groot) dossier specifiek te zoeken naar bepaalde archiefstukken zijn de volgende mogelijkheden beschikbaar:
  - *Filteren op Vorm.* Via het zoekveld 'Vorm' kunt u eventueel filteren op verschillende vormen binnen het dossier. (Vergunningen en tekeningen o.a. aanvraag en vergunning; Berekeningen en tekeningen)
  - *Gebruik van jokers in het veld Algemeen zoeken.* Het is mogelijk om specifiek op de Naam van een tekening te zoeken met behulp van een joker \*\*. Bijv. door \*Fundering\* in te geven. Het e-depot toont dan enkel de resultaten die het woord Fundering bevatten, als de tekening die naam bevat.
    - **Let op:** Niet alle tekeningen hebben een naam gekregen
- Klik op de knop 'Zoek'. U krijgt nu alle archiefstukken te zien.

\*constructie\*

Zoek Reset

Straat: Grote Markt x

Huisnummer: 5 x

Huisletter: x

Toevoeging: x

Plaats: Breda x

Vorm: berekeningen en tekeningen

Resultaten (1)

Inhoud dossier 'Verbouwen winkel!' (NL-BdSA\_0758\_BVG0000062686)

Aggr	Naam	Datum	Vorm	Beschikbaarheid
	002_Overzicht staalconstructie	1992	Berekeningen en tekeningen	Op aanvraag

+ Toevoegen aan aanvraag

## Stap 2: Selecteren en toevoegen aan aanvraag

- Klik op de knop 'Toevoegen aan aanvraag'.

Resultaten (12)						Aanvraag afronden
Aggr	Naam	Plaats	Adres	Datum	Beschikbaarheid	
	Bouw	Breda	Grote Markt 5	1900	Openbaar ⓘ	+ Toevoegen aan aanvraag
	Verbouwing bergplaats en -ongedateerd- bouw van deze bergplaats	Breda	Grote Markt 5	1912	Openbaar ⓘ	+ Toevoegen aan aanvraag

- U krijgt het scherm 'Selecteren op vorm' in beeld, hierin zijn alle archiefstukken terug te vinden. Indien gewenst kunt u uw selectie aanpassen d.m.v. de vinkjes.
- Klik vervolgens op de knop 'Selectie toevoegen'. Het dossier wordt nu geplaatst in het aanvraagformulier (via knop Aanvraag afronden te benaderen)

**Selecteren op vorm:** ✕

**Selectie**

Alles selecteren

---

Vergunningen en tekeningen (17/17) >

---

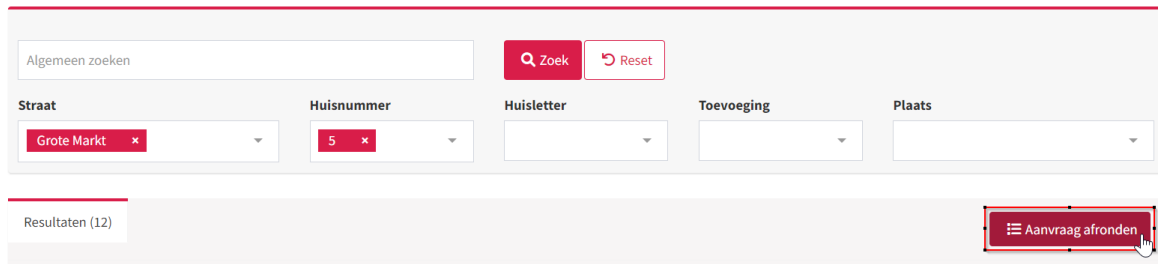
Berekeningen en tekeningen (77/77) >

---

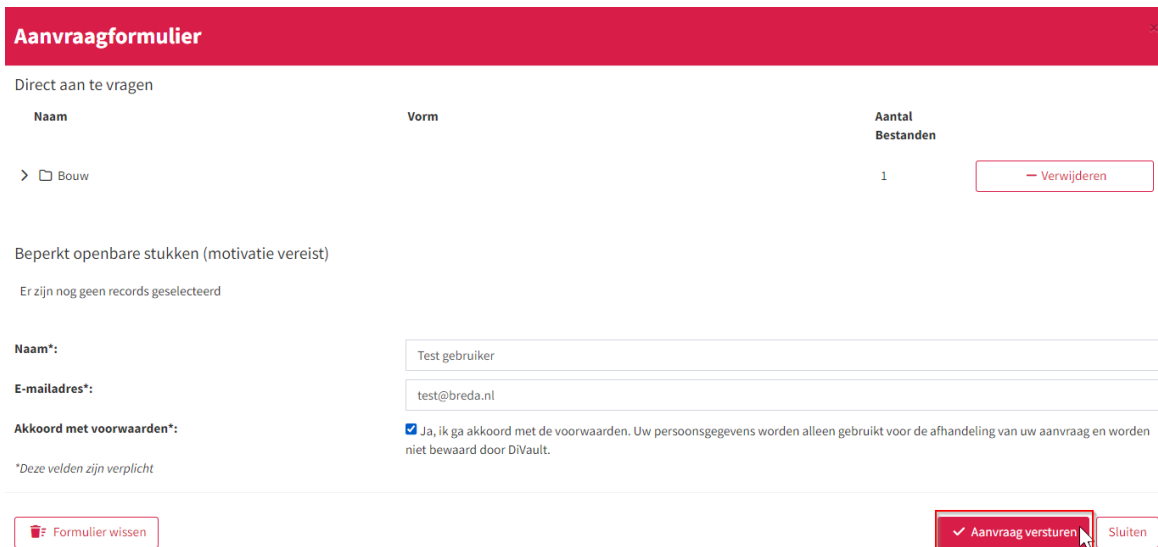
✓ Selectie toevoegen
— Annuleren

## Stap 3: Openen aanvraagformulier, invullen gegevens & aanvraag verzenden

- Klik op de knop 'Aanvraag afronden' om het aanvraagformulier te openen. In het formulier ziet u het dossier wat u heeft geselecteerd, inclusief het aantal bestanden wat het dossier bevat. Het onderstaand voorbeeld betreft een openbaar dossier.



- Vul vervolgens uw gegevens in de verplichte invulvelden in.
  - Naam
  - E-mailadres
- Klik op het vinkje om akkoord te gaan met de voorwaarden.



- Als alle velden zijn ingevuld, klikt u op de knop 'Aanvraag versturen'.

**Let op:** Indien het een beperkt openbaar dossier en/of archiefstuk betreft, is een motivatie vereist. Wanneer u een beperkt dossier en/of archiefstuk in uw aanvraagformulier heeft zitten, zult u een ander formulier te zien krijgen wat u moet invullen (zie onderstaand voorbeeld). Deze aanvraag wordt door de vakafdeling afgehandeld, u ontvangt zo spoedig mogelijk reactie.

- Het invullen van uw telefoonnummer is niet verplicht, de overige velden wel.

### Aanvraagformulier

Direct aan te vragen

Er zijn nog geen records geselecteerd

Beperkt openbare stukken (motivatie vereist)

Naam	Vorm	Omschrijving beperking	Aantal Bestanden
> 12 2477 Plaatsen hekwerk en kappen 10 houtopstanden BEPERKT OPENBAAR			8 <span>Verwijderen</span>

Naam\*:

E-mailadres\*:

Telefoonnummer:

Motivatie\*:

Akkoord met voorwaarden\*:  Ja, ik ga akkoord met de voorwaarden. Uw persoonsgegevens worden alleen gebruikt voor de afhandeling van uw aanvraag en worden niet bewaard door DiVault.

\*Deze velden zijn verplicht

Let op: Voor het aanvragen van beperkt openbare dossiers geldt de volgende procedure; om het dossier in te kunnen zien moet U de aanvraag doen met motivatie. Deze wordt in behandeling genomen door de vakafdeling, die met U contact opneemt inzake de verdere procedure.

Formulier wissen Aanvraag verzenden Sluiten

U ontvangt dan daarna de volgende mail in uw mailbox

Beste ,

We hebben uw aanvraag ontvangen voor het raadplegen van archiefstukken waar een beperking op rust.

Het betreft de volgende archiefstukken uit dossier(s):

Datum: 2006

Identificatiekenmerk: NL-BdSA\_0758\_BVG0000099248

- 06 0039 Slopen binnenwanden gebouw YYI Beperkt openbaar dossier
  - **Vergunningen en tekeningen**
  - 003\_Onbekend
  - 002\_Bestektekening, bestaande toestand, aanbrenge afzuig unit
  - 001\_Vergunningen en tekeningen

U krijgt op uw aanvraag zo spoedig mogelijk reactie.

Met vriendelijke groet,  
Gemeente Breda

*Op schetsen, foto's en bouwtekeningen rust auteursrecht. Publicatie ervan zonder toestemming van de rechthebbende is niet toegestaan. Voor privé-kopieën geldt dat bouwwerken niet voor eigen gebruik nagebouwd mogen worden.*

## Stap 4: Koppeling dossier in mailbox

- U ontvangt nu een bevestigingsmail in uw mailbox met daarin het dossier en de bijbehorende archiefstukken.
- Open de e-mail bevestiging die u heeft gehad nadat u uw aanvraag heeft gedaan.
- In de e-mail ziet u het dossier met de archiefstukken die u heeft aangevraagd.

Beste ,

Als reactie op uw aanvraag voor het raadplegen van onderstaande stukken, hebben we u voorzien van de locaties waar u de stukken kunt raadplegen.

De stukken kunt u raadplegen door op het bestand te klikken.

De link naar de locaties blijft 5 dagen actief, waarna deze weer worden verwijderd. Om misbruik te voorkomen kunnen de archiefbestanden ook maar 20 keer in deze 5 dagen worden opgevraagd.

Tijdelijk te raadplegen archiefstukken n.a.v. gestuurde aanvraag met de kenmerken:

Datum: 1992

Identificatiekenmerk: NL-BdSA\_0758\_BVG0000062686

- [Verbouwen winkel](#)

- **Berekeningen en tekeningen**

- 002\_Overzicht staalconstructie

[002\\_Overzicht staalconstructie.pdf](#)

- 003\_Onbekend

[003\\_Onbekend.pdf](#)

- 001\_Berekeningen en tekeningen

[001\\_Berekeningen en tekeningen.pdf](#)

- **Vergunningen en tekeningen**

- 001\_Vergunningen en tekeningen

[001\\_Vergunningen en tekeningen.pdf](#)

- 001\_Overige correspondentie

[001\\_Overige correspondentie.pdf](#)

- 002\_Onbekend

[002\\_Onbekend.pdf](#)

Met vriendelijke groet,  
Gemeente Breda

*Op schetsen, foto's en bouwtekeningen rust auteursrecht. Publicatie ervan zonder toestemming van de rechthebbende is niet toegestaan. Voor privé-kopieën geldt dat bouwwerken niet voor eigen gebruik nagebouwd mogen worden.*

## Stap 5: Raadplegen vergunning

- Om de archiefstukken inhoudelijk te bekijken, klikt u op de naam van de archiefstukken. In uw browser opent een PDF-viewer.

### - [Verbouwing](#)

#### - Vergunningen en tekeningen

- 001\_Overige correspondentie

[001\\_Overige correspondentie.pdf](#)

- 001\_Vergunningen en tekeningen

[001\\_Vergunningen en tekeningen.pdf](#)

- 002\_Plan tot het maken van verbouwing voor woonkamer

[002\\_Plan tot het maken van verbouwing voor woonkamer.pdf](#)

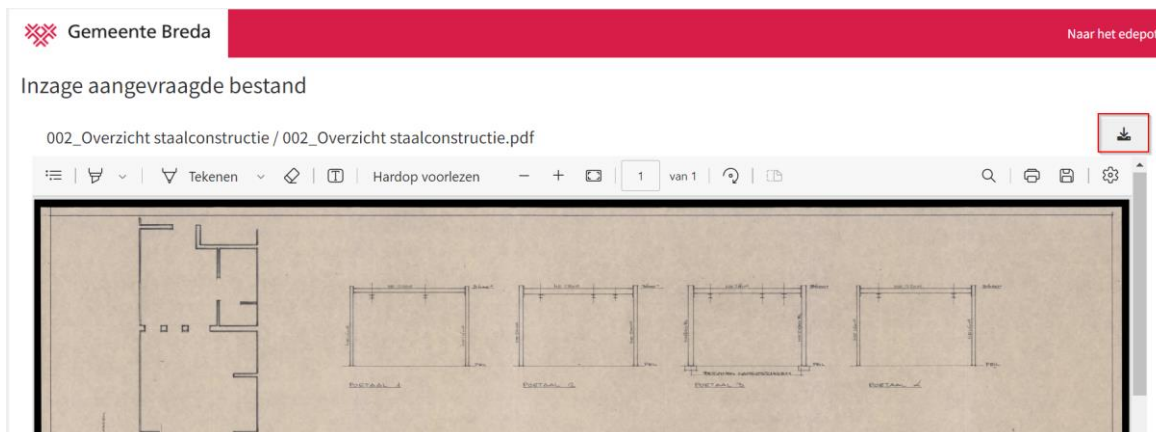
Inzage aangevraagde bestand





## Stap 6: Downloaden vergunning

- Wanneer u het archiefstuk liever wilt downloaden, klikt u op de grijze knop 'Download bestand'.



- Wilt u liever het gehele dossier downloaden? Klik dan in de mail op de naam van het dossier in de email.

**Verbouwing**

- **Vergunningen en tekeningen**

- 001\_Overige correspondentie

[001\\_Overige correspondentie.pdf](#)

- 001\_Vergunningen en tekeningen

[001\\_Vergunningen en tekeningen.pdf](#)

- 002\_Plan tot het maken van verbouwing voor woonkamer

[002\\_Plan tot het maken van verbouwing voor woonkamer.pdf](#)

## FAQ

**1. Hoe vraag ik een dossier of archiefstuk aan?**

Antwoord: na selectie gaat U naar de knop Aanvraag afronden.

**2. Ik kan nadat ik een dossier inhoudelijk heb bekeken, geen adres meer ingeven. Wat nu?**

Antwoord: klik op de knop Reset of op pijltje terug.

**3. Ik wil inhoudelijk technische vragen stellen over het dossier. Hoe doe ik dit?**

Antwoord: hiervoor kunt u het beste contact opnemen met een expert (bijv. een architect of bouwbedrijf).

**4. Wanneer je met een tab van straat naar huisnummer gaat, wordt het ingevulde bij straat weer blanco. Wat nu?**

Antwoord: je moet de straat wel selecteren (aanklikken).

**5. Als ik zoek komt de melding 'geen resultaten'?**

Antwoord: het kan zijn dat van bepaalde panden bouwdoSSIERS ontbreken.

**6. Als ik een dossier heb geselecteerd, klopt de straat en/of het huisnummer niet. Wat nu?**

Antwoord: dit kunt u doorgeven via [ticketsstadsarchief@breda.nl](mailto:ticketsstadsarchief@breda.nl).

**7. Als ik een dossier heb geselecteerd, zitten er andere documenten van andere adressen in het dossier. Wat nu?**

Antwoord: dit kunt u doorgeven via [ticketsstadsarchief@breda.nl](mailto:ticketsstadsarchief@breda.nl).

**8. Wat betekent het als er achter een dossier 'beperkt openbaar' staat?**

Antwoord: als een dossier 'beperkt openbaar' is, heeft u toestemming nodig om het dossier in te zien. Deze toestemming kunt u krijgen door een aanvraag, voorzien van een motivatie, in te dienen. Er wordt dan vanuit de juiste afdeling binnen de gemeente Breda contact met u opgenomen om de aanvraag af te handelen.

**9. Wat is het verschil tussen een dossier en een archiefstuk?**

Antwoord: een dossier is een verzameling van archiefstukken. Een archiefstuk is een apart document.

**10. Ik zie bij Vorm staan: 'Vergunningen en tekeningen' en 'Berekeningen en tekeningen'. Wat is het verschil?**

Antwoord: in de vorm 'Vergunningen en tekeningen' zitten o.a. de aanvraag, de vergunning, bestek-, gevel-, doorsnede-, plattegrond- en situatietekeningen. In de vorm 'Berekeningen en tekeningen' zitten de berekeningen zoals sonderingen, constructietekeningen, palenplannen, funderingen en technische tekeningen.

**11. De vergunning zit niet in het aangevraagde dossier. Hoe vraag ik deze aan?**

Antwoord: in dossiers vanaf 1997 zijn de vergunningen beperkt openbaar. Deze dient u apart aan te vragen door op de naam van het dossier te klikken, en vervolgens het document 'Vergunningen en tekeningen' toe te voegen aan de aanvraag. U dient uw aanvraag te voorzien van een motivatie, waarna de vakafdeling contact met u opneemt voor de verdere afhandeling.